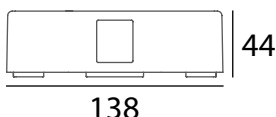
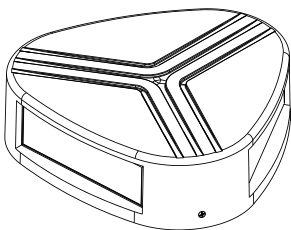


СХЕМА СВЕТИЛЬНИКА

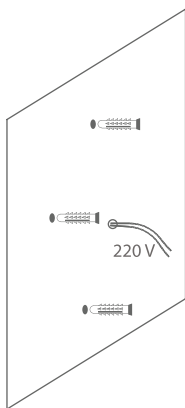


ТЕХНИЧЕСКИЕ ХАРАКТЕРИСТИКИ

Тип светодиодов	CREE (США)
Питание	220 V
Мощность	9 W
Степень защиты	IP54
Световой поток	570 lm
Цветопередача CRI	>80 Ra
Диаметр x Высота (мм)	Ø138 x 44

УСТАНОВКА СВЕТИЛЬНИКА

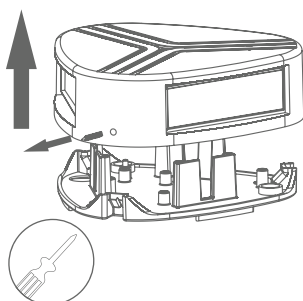
1. Подготовьте отверстия в стене



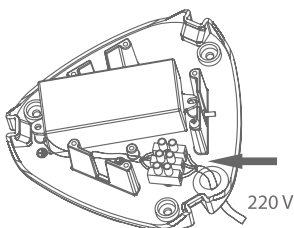
2. Отключите электропитание



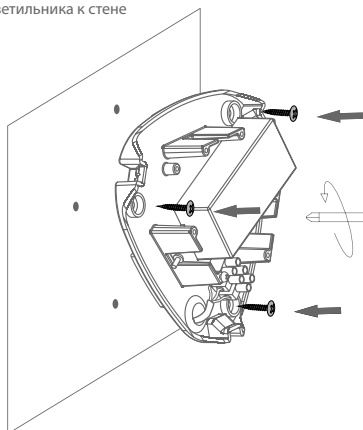
3. Снимите плафон с корпуса светильника



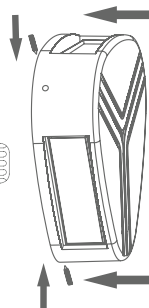
4. Подключите светильник в сеть 220 V



5. Прикрутите корпус светильника к стене



6. Оденьте плафон на корпус светильника



7. Включите светильник

