



KARDAN 2x25W (190mm)

ПРИМЕНЕНИЕ

Встраиваемые светодиодные светильники серии KARDAN предназначены для освещения жилых, офисных, торговых и других помещений.

ОСОБЕННОСТИ

Возможность изменить направление света благодаря карданному механизму.

Простая и быстрая установка в нишу — на пружинах.

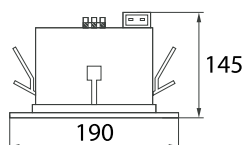
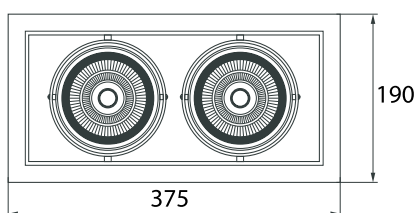
Корпус из белого алюминия с черной вставкой.

Узкий пучок света для акцентной подсветки.

ПАРАМЕТРЫ


| | |
|---|------------------------|
| Напряжение питания сети | AC 220-240 В, 50/60 Гц |
| Угол освещения | 30° |
| Световой поток | 4800 лм |
| Индекс цветопередачи, CRI | >90 |
| Мощность, потребляемая от сети AC 230 В | 2×25 Вт |
| Максимальный ток, потребляемый от сети AC 230 В | 2×0.125 А |
| Коэффициент мощности | >0.9 |
| Срок службы* | 30 000 ч |
| Степень защиты от внешних воздействий | IP20 |
| Рабочая температура окружающей среды | -10... +40 °С |
| Класс защиты от поражения электрическим током | II |
| Габаритные размеры ДхШхВ | 375×190×145 мм |
| Размеры отверстия для установки | 350×165 мм |
| Вес | 2040 г |
| Гарантийный срок | 36 мес. |

* При соблюдении условий эксплуатации и снижении яркости не более чем на 30% от первоначальной.



УСТАНОВКА И ПОДКЛЮЧЕНИЕ

Вырежьте отверстие по размерам, указанным в таблице.

Подключите к клеммной колодке светильника обесточенные провода сетевого питания AC 230 В:
L – «фаза»; N – «ноль»,  – заземление.

Отведите крепежные пружины светильника вверх и установите светильник в подготовленное отверстие, как показано на рисунке.

Включите питание светильника и проверьте работоспособность.

