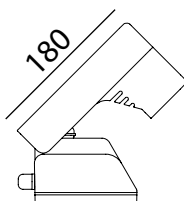
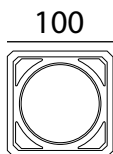
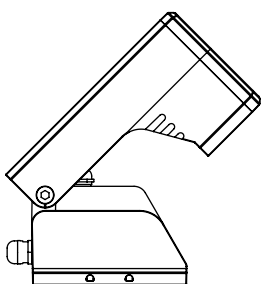


СХЕМА СВЕТИЛЬНИКА



IP65

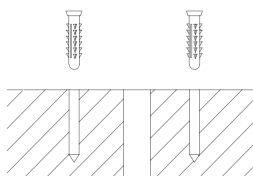
bridgelux®

ТЕХНИЧЕСКИЕ ХАРАКТЕРИСТИКИ

Тип светодиодов	BRIDGELUX (США)
Питание	220 V
Мощность	18 W
Угол света	30°
Степень защиты	IP65
Световой поток	1250 lm
Цветопередача CRI	83 Ra
Длина x Ширина (мм)	180 x 100

УСТАНОВКА СВЕТИЛЬНИКА

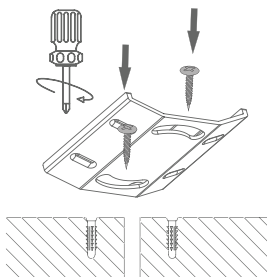
1. Подготовьте отверстия в поверхности



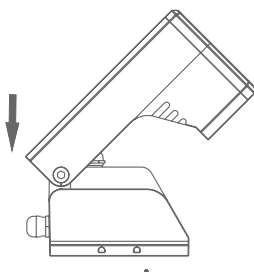
2. Отключите электропитание



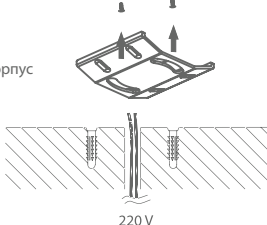
3. Прикрутите кронштейн светильника к поверхности




4. Подключите светильник в сеть 220 V



4.1. Прикрутите корпус светильника



4. Включите светильник



Угол наклона светильника 0-110°